

K-Touch D775全球通卡漫遊設定

(可參考操作手冊P.2-P.3)

亞太電信全球通雙模卡海外漫遊設定

1.將亞太電信全球通雙模卡插置手機印有亞太電信卡片專用之卡槽

2.開機選擇所屬網路
(若有設 PIN 需先輸入)



3.手機會自動搜尋所屬網路
並顯示系統商名稱




K-Touch D775全球通卡漫遊設定

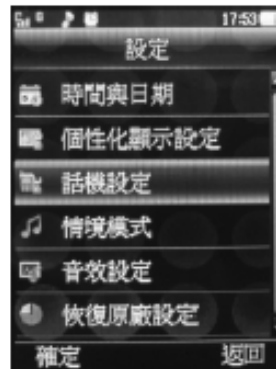
若欲變更網路系統：(確定全球通雙模卡在正確卡槽)



1. 選擇主選單



2. 進入設定



3. 進入話機設定




4. 進入雙卡設置



5. 切換所屬網路



6. 切換模式



7. 模式切換中



8. 完成後回待機畫面
並顯示系統商名稱